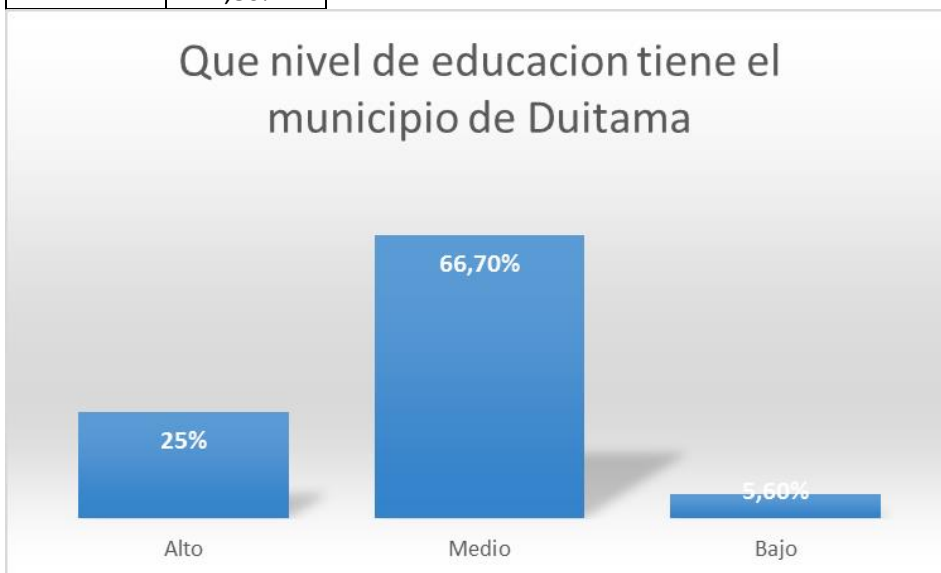


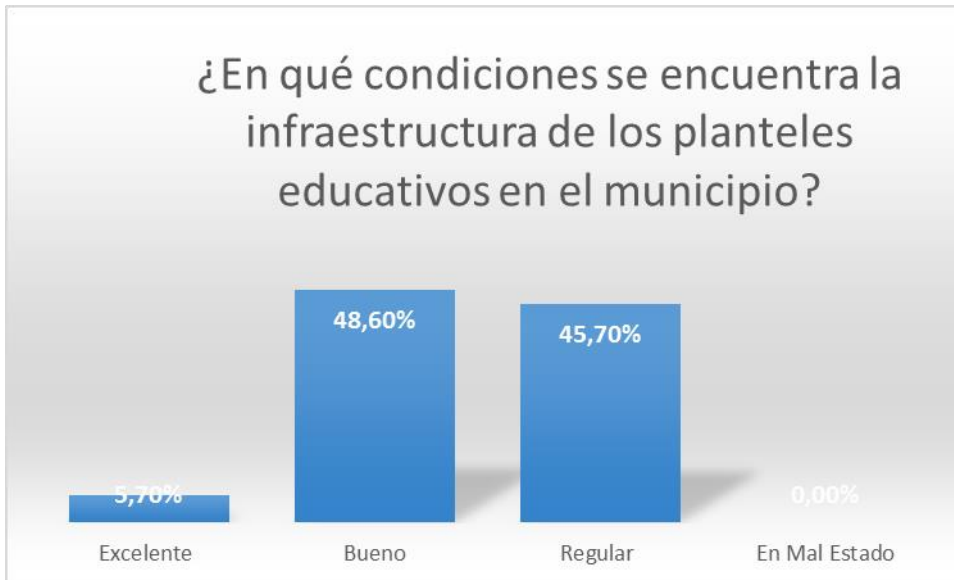
**Resultados obtenidos de la aplicación de los instrumentos de recolección de la información: Comparación de los resultados en las diferentes regiones estudiadas: similitudes y diferencias y análisis de ello.**

Nivel	Valores
Alto	25%
Medio	66,70%
Bajo	5,60%
Intermedio	2,80%



Condición	Valores
Excelente	5,7%
Bueno	48,60%
Regular	45,70%
En Mal Estado	0,00%

## ¿En qué condiciones se encuentra la infraestructura de los planteles educativos en el municipio?

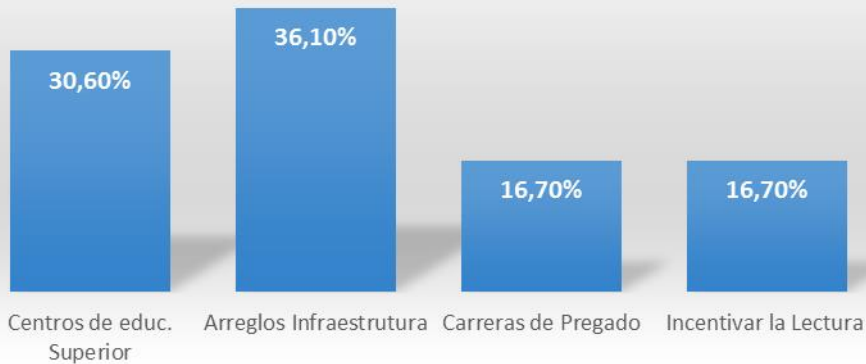


¿Cuáles son los propósitos que tiene el sector educación en el municipio?

- ✓ Crear más centros de educación superior
- ✓ Arreglos en la infraestructura de los planteles educativos
- ✓ Crear más carreras de pre-grado para satisfacer las necesidades de los habitantes del municipio
- ✓ Incentivar el ámbito de la lectura en los habitantes del municipio

Propósitos	Valores
Centros de educ. Superior	30,6%
Arreglos Infraestructura	36,10%
Carreras de Pregado	16,70%
Incentivar la Lectura	16,70%

## ¿Cuáles son los propósitos que tiene el sector educación en el municipio?



¿Existen las suficientes ofertas educativas de nivel pre-grado para satisfacer los gustos y prioridades de los habitantes del municipio?

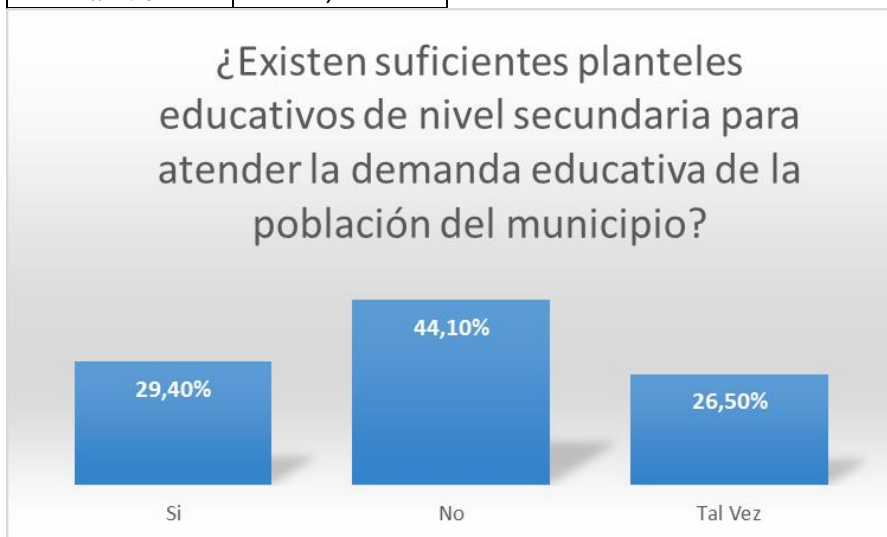
Datos	Valores
Si	20,6%
No	50,00%
Tal Vez	29,40%

## ¿Existen las suficientes ofertas educativas de nivel pre-grado para satisfacer los gustos y prioridades de los habitantes del municipio?



¿Existen suficientes planteles educativos de nivel secundaria para atender la demanda educativa de la población del municipio?

Datos	Valores
Si	29,4%
No	44,10%
Tal Vez	26,50%

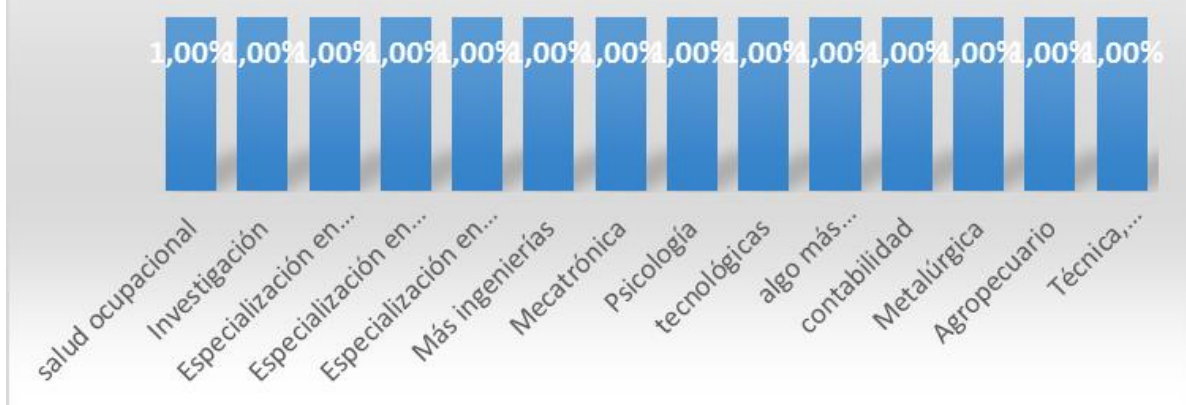


¿Qué tipo de especialidad educativa le gustaría ver en las instituciones educativas de hoy?

Datos	Valores
salud ocupacional	1,0%
Investigación	1,00%
Especialización en automatización industrial	1,00%
Especialización en ingeniería de petróleo	1,00%
Especialización en mecatrónica	1,00%
Más ingenierías	1,00%
Mecatrónica	1,00%
Psicología	1,00%
tecnológicas	1,00%

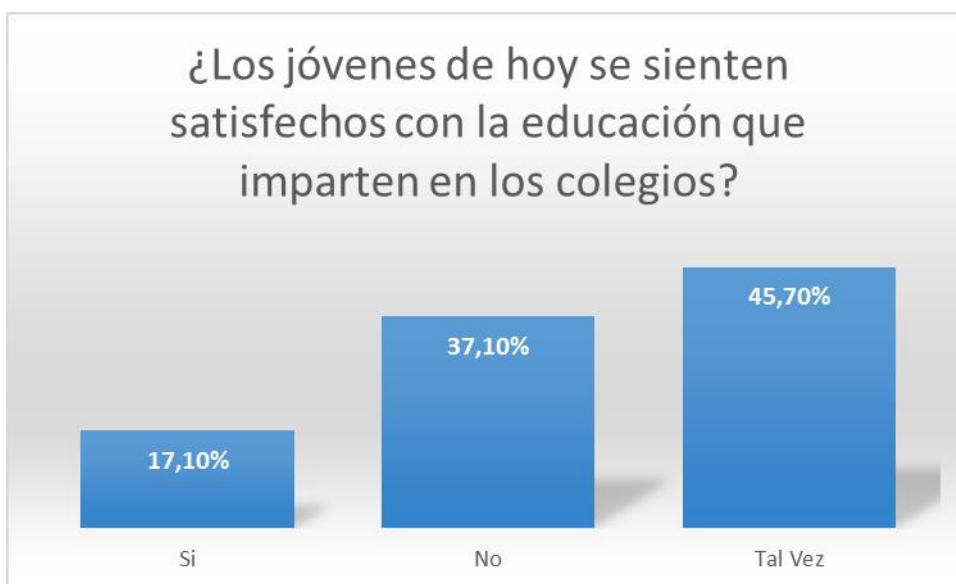
algo más apropiado en cuanto a la tecnología	1,00%
contabilidad	1,00%
Metalúrgica	1,00%
Agropecuario	1,00%
Técnica, tecnología, profesional	1,00%

¿Qué tipo de especialidad educativa le gustaría ver en las instituciones educativas de hoy?



¿Los jóvenes de hoy se sienten satisfechos con la educación que imparten en los colegios?

Datos	Valores
Si	17,1%
No	37,10%
Tal Vez	45,70%



¿Qué estrategia utilizan los colegios para disminuir los casos de bulling?

Datos	Valores
Promover la tolerancia y la inclusión	63,9%
Prestar atención a los agresore	16,70%
Convertir a los estudiantes pasivos en activos	5,60%
Tratamiento psicológico	11,10%
Ninguna de las anteriores	2,80%

## ¿Qué estrategia utilizan los colegios para disminuir los casos de bulling?



¿Hay satisfacción en los jóvenes de hoy en la preparación del examen saber 11?

Datos	Valores
Si	22,2%
No	27,80%
Algunos	50,00%

## ¿Hay satisfacción en los jóvenes de hoy en la preparación del examen saber 11?



¿Qué asignaturas consideran que se debe incluir en el sistema educativo como obligatorias?

Datos	Valores
urbanidad	1,0%
educación sexual	1,00%
Investigación	1,00%
Netiqueta	1,00%
Inclusión social	1,00%
Religión y educación sexual	1,00%
ingles todos los niveles	1,00%
Tic	1,00%
La cultura del mundo y la historia critica	1,00%
todas me parecen bien	1,00%

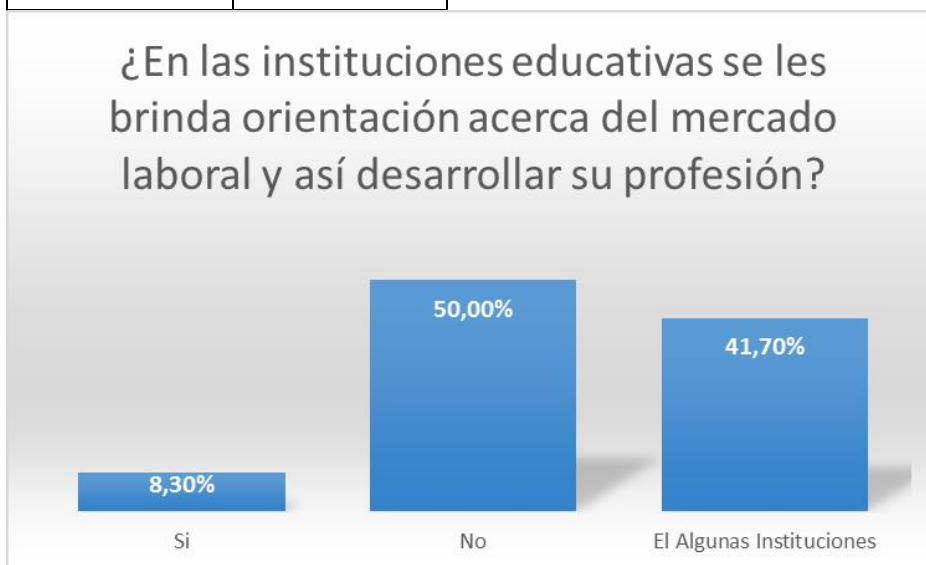
¿Qué asignaturas consideran que se debe incluir en el sistema educativo como obligatorias?





¿En las instituciones educativas se les brinda orientación acerca del mercado laboral y así desarrollar su profesión?

Datos	Valores
Si	8,3%
No	50,00%
El Algunas Instituciones	41,70%



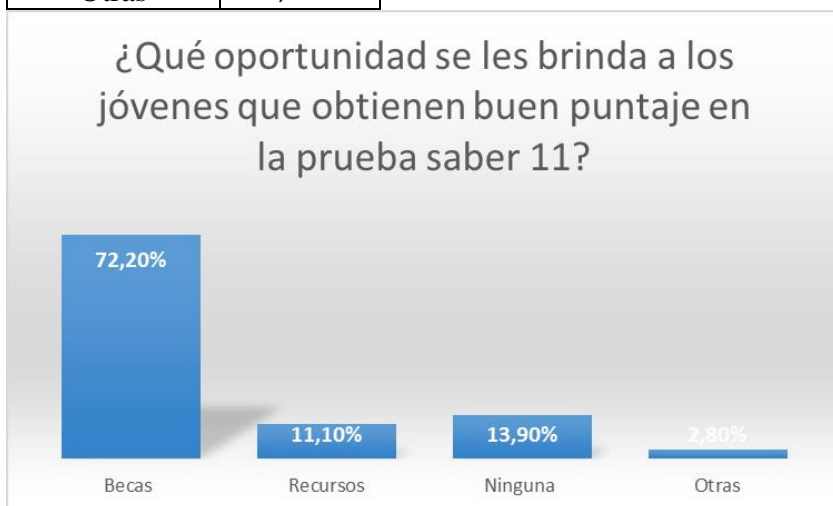
¿Qué tipo de preparación se brinda para las pruebas del saber 11?

Datos	Valores
Pre ICFES	42,9%
Simulacro de las pruebas saber 11	54,30%
Otras	2,90%
Ninguna	0,00%



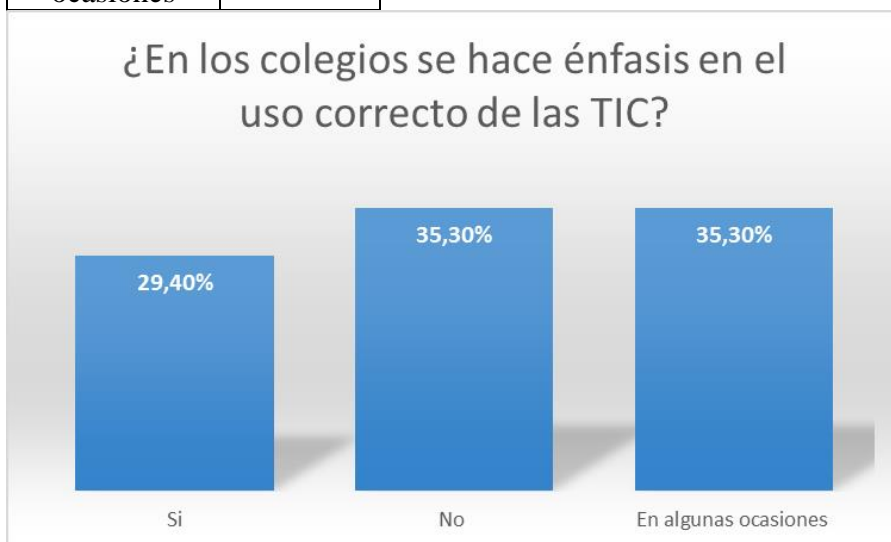
¿Qué oportunidad se les brinda a los jóvenes que obtienen buen puntaje en la prueba saber 11?

Datos	Valores
Becas	72,20%
Recursos	11,10%
Ninguna	13,90%
Otras	2,80%



¿En los colegios se hace énfasis en el uso correcto de las TIC?

Datos	Valores
Si	29,40%
No	35,30%
En algunas ocasiones	35,30%



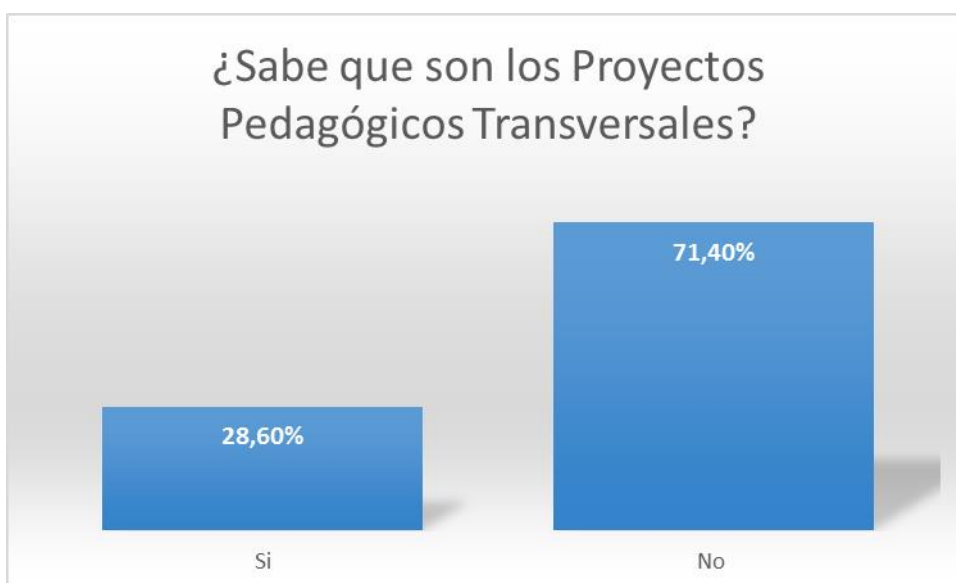
¿Se fomenta la cultura de la investigación?

Datos	Valores
Si	42,90%
No	57,10%



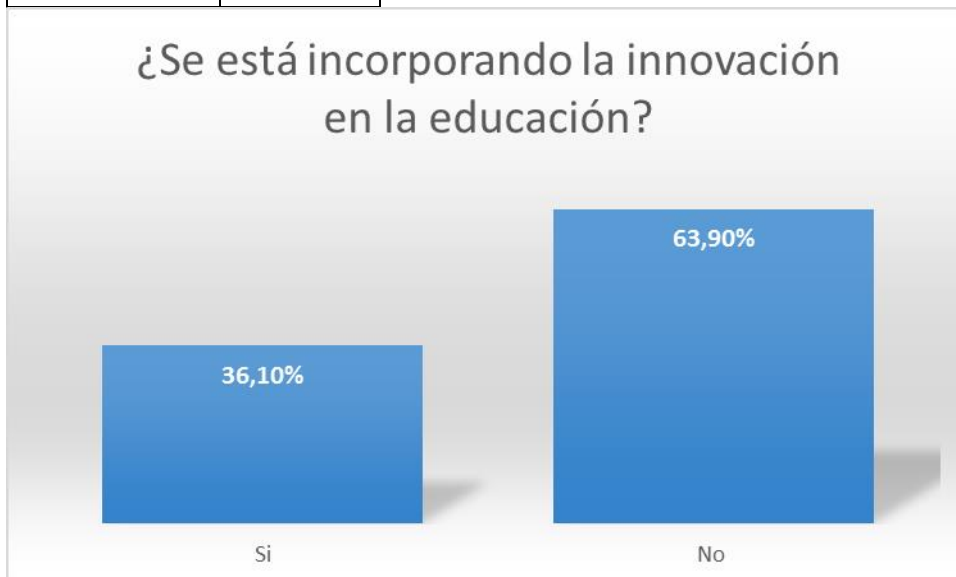
¿Sabe que son los Proyectos Pedagógicos Transversales?

Datos	Valores
Si	28,60%
No	71,40%



¿Se está incorporando la innovación en la educación?

Datos	Valores
Si	36,10%
No	63,90%



¿En las instituciones se está fortaleciendo las prácticas pedagógicas y la aplicación de nuevas estrategias didácticas?

Datos	Valores
Si	61,10%
No	33,30%
Nunca	5,60%

