




## 1. ACTIVITAT – MURAL




### OBJECTIU

-  Conèixer la importància del personal sanitari.
-  Obtenir més informació sobre les malalties infeccioses.
-  Assolir quines són les eines per prevenir-les i quin podria ser el seu tractament en cas de patir-la.



### DURADA

Requereix de 3 sessions d'una hora:


Primera sessió:

-  10 minut per a explicar l'activitat.
-  5 minuts per a crear el grups.
-  45 minuts per a començar a cercar informació.







Segona sessió:

-  20 minuts per cercar informació.
-  40 minuts per preparar el mural.

Tercera sessió:

-  60 minuts per dur a terme l'exposició

### MATERIAL

-  Ordenadors o tauletes.
-  Cartolines mesura A2.
-  Retoladors.
-  Tisores.
-  Cola de barra.
-  Bolígrafs.

## DESENVOLUPAMENT ACTIVITAT

Aquesta activitat consisteix en què els alumnes han de realitzar un mural sobre les malalties infeccioses més comunes. Per a poder realitzar aquest mural, es dividirà la classe en grups, de tal manera que cada grup tingui una malaltia infecciosa comú. A continuació, es dedicaran a fer una recerca per Internet, llibres, o qualsevol recurs que tinguin al seu abast. D'aquesta manera cada grup s'especialitzarà en una malaltia concreta. Una vegada recopilada tota la informació necessària, es passarà a realitzar el mural per cada grup. Es farà una exposició oral de tot allò que s'ha trobat per explicar-ho als companys de classe. Després es penjaran tots els murals per l'escola.

Cada grup serà de 4 persones i s'encarregaran de diferents malalties infeccioses, estaran organitzats de manera heterogènia perquè es puguin ajudar mútuament.



Grup 1: Hepatitis.



Grup 2: Grip.



Grup 3: SIDA.



Grup 4: Varicel·la.



Grup 5: Malària.



Grup 6: Malaltia del somni.

## AVALUACIÓ

L'avaluació d'aquesta activitat es durà a terme mitjançant l'observació directa del docent. El que observarà el mestre serà com s'ha dut a terme el treball en equip, així com l'organització del mural.