




1. ACTIVITAT – KAHOOT


OBJECTIU

 Assolir els coneixements sobre les malalties infeccioses.

DURADA

 25 minuts per corregir la fitxa de l'activitat anterior.

 15 minuts per a dur a terme el Kahoot.

 20 minuts per a fer una reflexió final del tema tractat.

MATERIAL

 Tauletes.

 Ordenador.

 Projector.

DESENVOLUPAMENT ACTIVITAT

Per poder comprovar tot el que han après els nostres alumnes durem a terme un Kahoot. Aquesta activitat es durà a terme per saber els conceptes que han assolit sobre les malalties infeccioses.

El primer que farem serà repartir una tauleta o ordinador a cada alumne. En el cas de la tauleta haurem de descarregar l'aplicació prèviament. Una vegada que tots els alumnes disposen d'un aparell per connectar-se a l'aplicació els alumnes l'obriran si estan fent ús de les tauletes i si fan ús d'ordinadors ho cercaran a Internet. Quan tothom estigui a la plataforma Kahoot oferirem als alumnes el codi per poder connectar-se al qüestionari creat pel mestre amb anterioritat sobre les malalties infeccioses i hauran de posar el seu nom. Després anirem responnent les preguntes i si a qualcuna veiem

que hi ha dificultats podem resoldre els dubtes immediatament.

AVALUACIÓ

Al final del qüestionari es mostrarà la puntuació de cada alumne. D'aquesta manera el docent podrà veure les preguntes encertades i les errònies de cada infant i avaluar-ho.